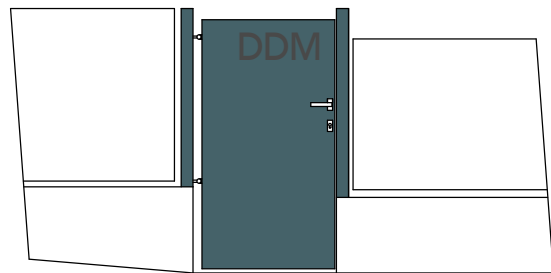
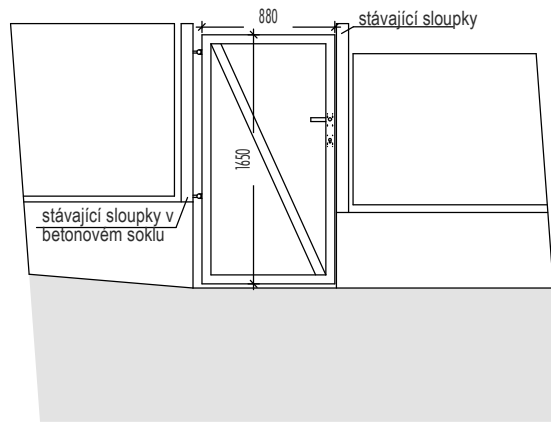
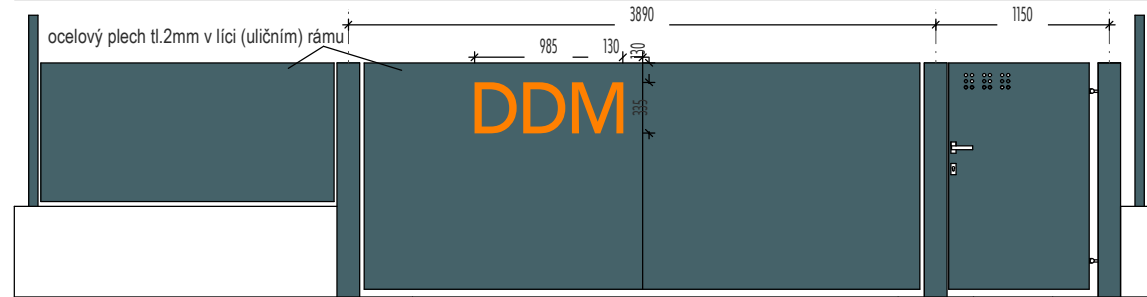
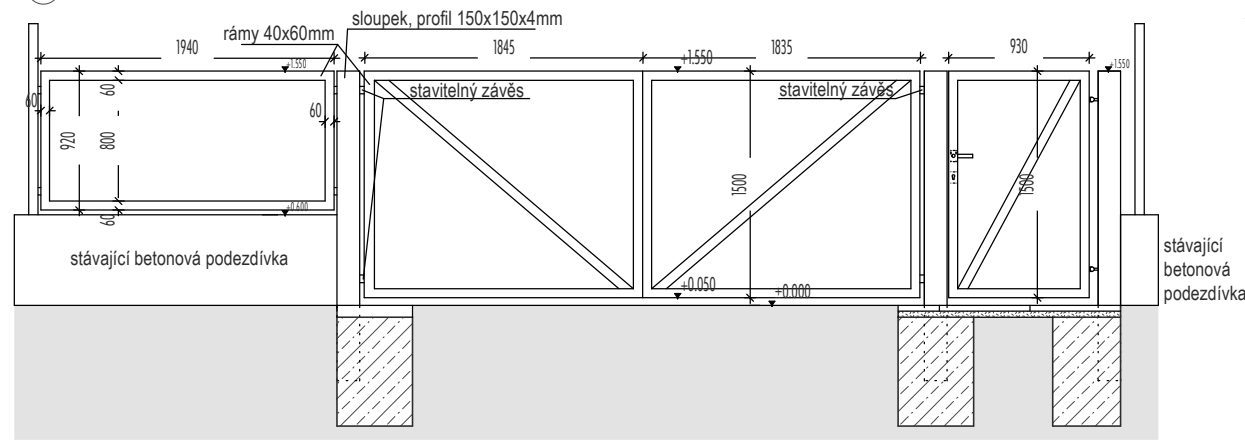


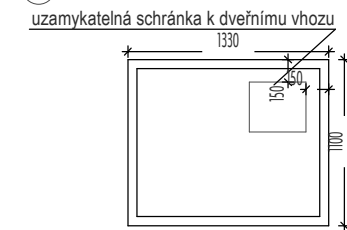
Z3 BRANKA zadní vstup



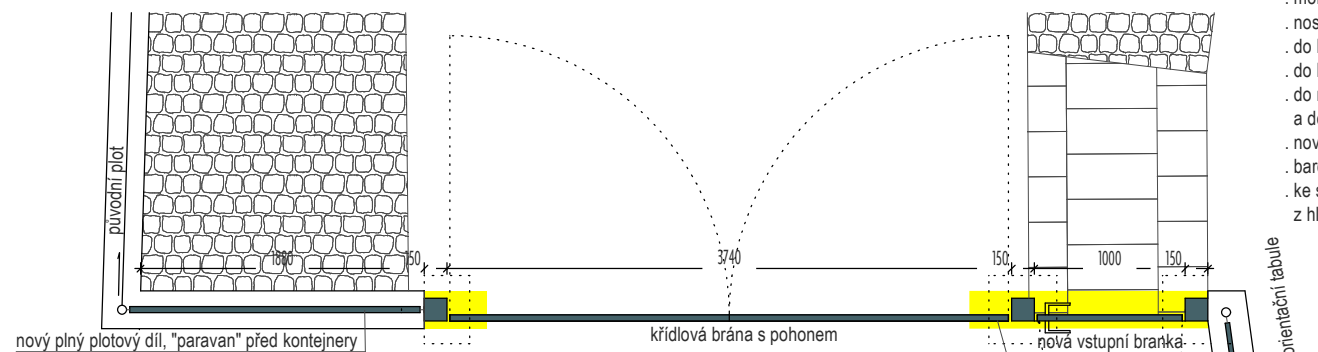
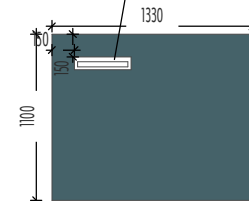
Z1 BRÁNA, BRANKA, DVĚ NOVÁ PLOTOVÁ POLE



Z2 NOVÉ PLOTOVÉ POLE



poštovní dveřní vhoz



nový plný plotový díl, orientační tabule



Z4 VENKOVNÍ UZAMYKATELNÁ VITRÍNA

- . odstranění původní vjezdové brány a vyznačených plotových polí
- . demontáž sloupů brány
- . odbourání a začistění betonového soklu v místě nové vstupní branky a v místě rozšíření vjezdové brány
- . osazení nových ocelových sloupků pro bránu a branku do betonových patek (ocelový profil 15x150x4mm, v.=2050mm)
- . montáž křídlové brány s pohonem, vstupní branky a dvou nových plotových polí (zástěna odpadních kontejnerů a informační tabule)
- . nosná rámová konstrukce z ocelových profilů 40x60mm opláštěná na vnějším lici plechem tl.2mm
- . do křídla brány bude vyfrézován nápis DDM
- . do křídla branky bude vyfrézován nápis DDM v Braillově písmu
- . do nového plného plotového pole (plech tl.2mm) vedle vstupní branky bude vyfrézován otvor pro osazení vhozu (směrem do ulice) a dopisní schránky (směrem do pozemku)
- . nové ocelové konstrukce budou pozinkovány a opatřeny antikorozním nátěrem na pozinkované konstrukce
- . barevný odstín **RAL 5001**
- . ke stávajícímu druhému plotovému poli napravo od vstupu bude připevněna venkovní uzamykatelná vitrina Slim 18x44 (1410x1012mm) z hliníkových profilů (antracit)